

Cancer du sein secondaire / métastatique (canaulaire)


Également connu sous le nom de cancer du sein métastatique ou avancé.

Après un cancer du sein primaire, soyez attentifs à ces **signaux d'alerte*** pouvant indiquer un cancer du sein secondaire. Le cancer du sein secondaire peut apparaître dans cinq zones principales.



CERVEAU

Céphalées fréquentes, vomissements (dès le matin), vertiges, troubles visuels, crises d'épilepsie, altération des fonctions intellectuelles, altération des capacités motrices, sautes d'humeur, trouble de l'équilibre, fatigue. Les membres de votre famille et vos amis pourraient avoir remarqué que vous n'êtes pas dans votre état normal.



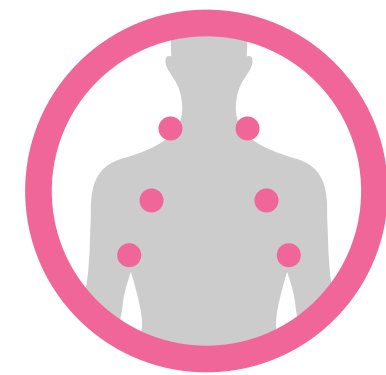
OSSATURE

Douleur dans les os (généralement dans la cuisse, le bras, les côtes et le dos.) Il peut s'agir d'une douleur sourde ou bien d'une douleur vive. Douleur osseuse sans cause évidente ni traumatisme. Signalez toute douleur nouvelle, inhabituelle ou croissante.



POUMONS

Une douleur aiguë à la respiration dans la région de la poitrine et du dos, une toux non productive, de la fatigue, ou des caillots sanguins peuvent également provoquer un essoufflement.



GANGLIONS LYMPHATIQUES

Gonflement ou grosseurs et pression dans la poitrine/les aisselles/le cou, toux sèche.



FOIE

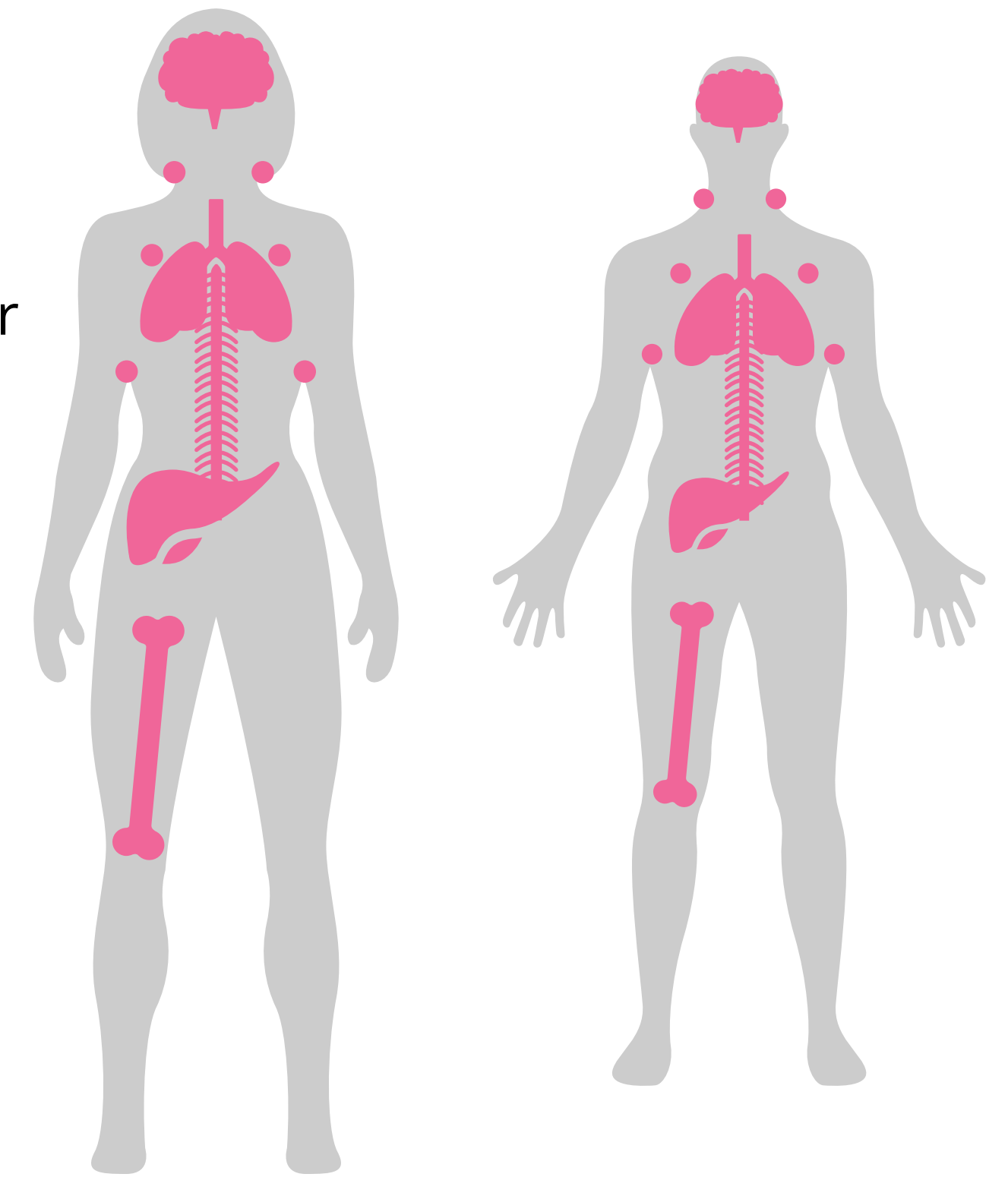
Ballonnements, appétit altéré, perte de poids, fatigue, faiblesse, douleur près des côtes du côté droit.



COMPRESSION DE LA MOELLE ÉPINIÈRE

Rare mais plus fréquente dans le cas du cancer du sein. Nécessite un traitement URGENT.

Douleur ou sensibilité au milieu ou au sommet du dos ou du cou, douleur intense dans le bas du dos qui s'aggrave ou ne disparaît pas, douleur dans le dos qui s'aggrave en cas de toux, d'éternuement ou d'effort intense, douleur dans le dos qui s'aggrave la nuit, engourdissement, sensation de lourdeur, bande de douleur autour de la poitrine ou de l'abdomen ou douleur le long d'un bras ou d'une jambe, changements de sensation, par exemple des picotements ou des sensations de choc électrique. **Contactez votre équipe médicale dès que possible si vous présentez les symptômes suivants** : faiblesse ou difficulté à utiliser les bras ou les jambes, engourdissement de la zone entourant le passage du dos (la zone de la selle), impossibilité de vider les intestins ou la vessie, problèmes de contrôle des intestins ou de la vessie.



Veillez consulter le site : abcdiagnosis.co.uk

Twitter : @abcdiagnosis

Facebook : facebook.com/abcdiagnosis

*** SI LE PROBLÈME PERSISTE PENDANT PLUS DE 3 SEMAINES, CONTACTEZ DIRECTEMENT VOTRE ÉQUIPE MÉDICALE.**

abcd
After Breast Cancer Diagnosis