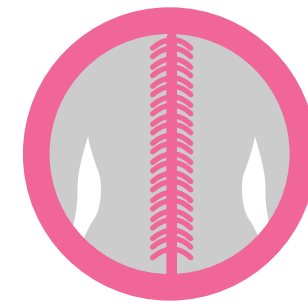


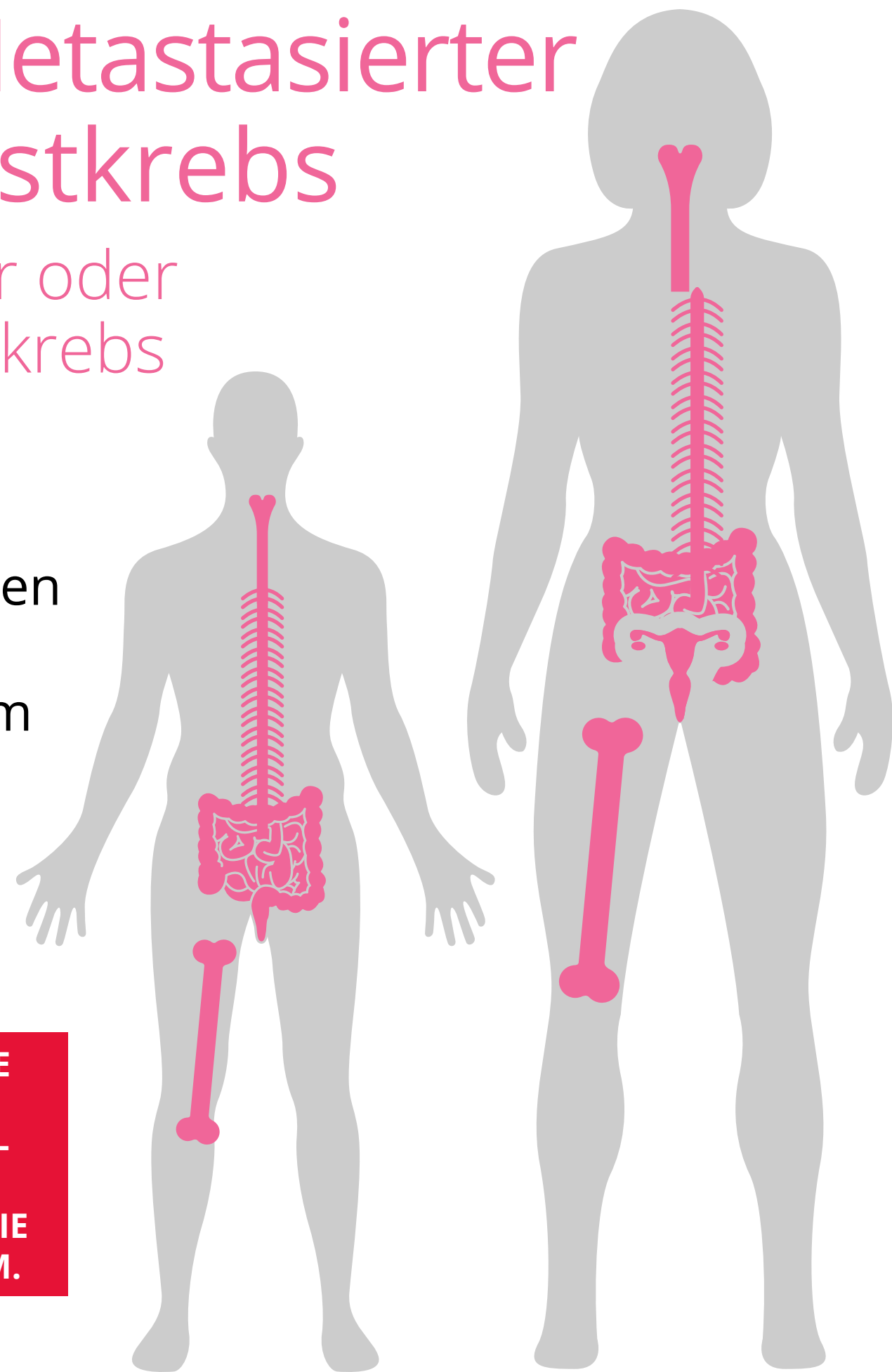


Sekundärer / Metastasierter (lobulärer) Brustkrebs

Auch als metastasierter oder fortgeschrittener Brustkrebs bekannt

Achten Sie nach dem primären Brustkrebs auf diese **Warnsignale*** von sekundärem Brustkrebs. Es gibt 3 Hauptbereiche, in denen sekundärer Brustkrebs auftreten kann.

***DIE SYMPTOME KÖNNEN WIE ANDERE KREBSARTEN ERSCHEINEN. SOLLTEN DIESE ALS WARNSIGNALE ANZUSEHEN-DEN PROBLEME LÄNGER ALS DREI WOCHEN ANHALTEN, KONTAKTIEREN SIE BITTE DIREKT IHR MEDIZINISCHES TEAM.**



GYNÄKOLOGISCHES GEWEBE

Kann vage und nicht besonders spezifisch sein, oder wie andere Krebsarten oder häufige Erkrankungen erscheinen: Schmerzen im Unterleib/Becken, Uterus-/Beckenblutung, Anschwellen des Unterleibs/Völlegefühl und/oder das Gefühl von Flüssigkeit im Unterleib, Hitzewallungen, Anschwellen der Beine, Knochenschmerzen, Atemnot.

KNOCHEN

Schmerzen in den Knochen: normalerweise Oberschenkel, Arm, Rippen und Rücken. Dabei kann es sich um einen dumpfen oder stechenden Schmerz handeln. Schmerzende Knochen ohne offensichtliche Ursache oder Trauma. Melden Sie alle neuen, ungewöhnlichen oder stärker werdenden Schmerzen.

MAGEN UND DARM BETREFFEND

Kann vage und nicht besonders spezifisch sein, oder wie andere Krebsarten oder häufige Erkrankungen erscheinen: Schluckbeschwerden, Schmerzen im Unterleib, Symptome einer Darmverstopfung, schnelles Sättigungsgefühl beim Essen, Veränderungen beim Appetit, Übelkeit und/oder das Gefühl von Flüssigkeit im Unterleib, Anschwellen der Beine, schmerzende Knochen, Atemnot.

RÜCKENMARKSKOMPRESSION

Eine seltene, doch bei Brustkrebs häufiger auftretende Form, die **SCHNELLSTENS** behandelt werden muss

Schmerzen oder Empfindlichkeitsgefühl im mittleren und oben Rücken oder Nacken, starke Schmerzen im unteren Rücken, die schlimmer werden oder anhalten, Schmerzen im Rücken, die beim Husten, Niesen oder bei Anstrengung schlimmer werden, Rückenschmerzen, die bei Nacht schlimmer werden, Taubheitsgefühl, Schweregefühl, Schmerzen, die den Brustraum oder Unterleib umgeben oder Schmerzen, die einen Arm oder ein Bein hinunter verlaufen, Veränderungen bei Sinneseindrücken, z. B. ein Kribbeln oder das Gefühl eines Elektroschocks.

Kontaktieren Sie Ihr medizinisches Team SOFORT, wenn bei Ihnen die folgenden Symptome auftreten: Schwächegefühl oder Schwierigkeiten, Arme und Beine zu bewegen, Taubheitsgefühl im Bereich des Afters (des Sattelbereichs), wenn Sie den Darm oder die Blase nicht entleeren können, Probleme haben, den Darm oder die Blase zu kontrollieren.

WEITERE SYMPTOME

LEBER: Völlegefühl, Beeinträchtigung des Appetits, Gewichtsverlust, Abgeschlagenheit, Schmerzen auf der rechten Seite in Rippennähe.

LUNGE: Stechende Schmerzen beim Einatmen im Brust- und Rückenbereich, nichtproduktiver Husten, Blutklümpchen können auch Atemnot verursachen.

GEHIRN: Häufig auftretende Kopfschmerzen, Beeinträchtigung der motorischen Fähigkeiten, Erbrechen (früh am Morgen), Schwindelgefühl, Sehstörungen, Anfälle, Beeinträchtigung der geistigen Fähigkeiten, Stimmungsschwankungen, Gleichgewichtsstörungen, Erschöpfung. Familienmitglieder und Freunde meinen, dass Sie nicht so wie sonst sind.

AUGEN (sehr selten): Sehveränderungen – vor allem einseitig, Schwellungen, Schmerzen.

Bitte achten Sie darauf, Ihrer Ärztin oder Ihrem Arzt immer zu sagen, dass Sie schon unter lobularem Brustkrebs gelitten haben, und nicht nur die Symptome zu schildern. Oder Sie nehmen dieses PDF zu Ihrem Termin mit und erklären Sie, dass LBK sich häufiger auf die Knochen, den Magen-Darm-Trakt oder die Eierstöcke ausbreitet.

Bitte besuchen Sie: abcdiagnosis.co.uk

Twitter: @abcdiagnosis

Facebook: [facebook.com/abcdiagnosis](https://www.facebook.com/abcdiagnosis)



After Breast Cancer Diagnosis