
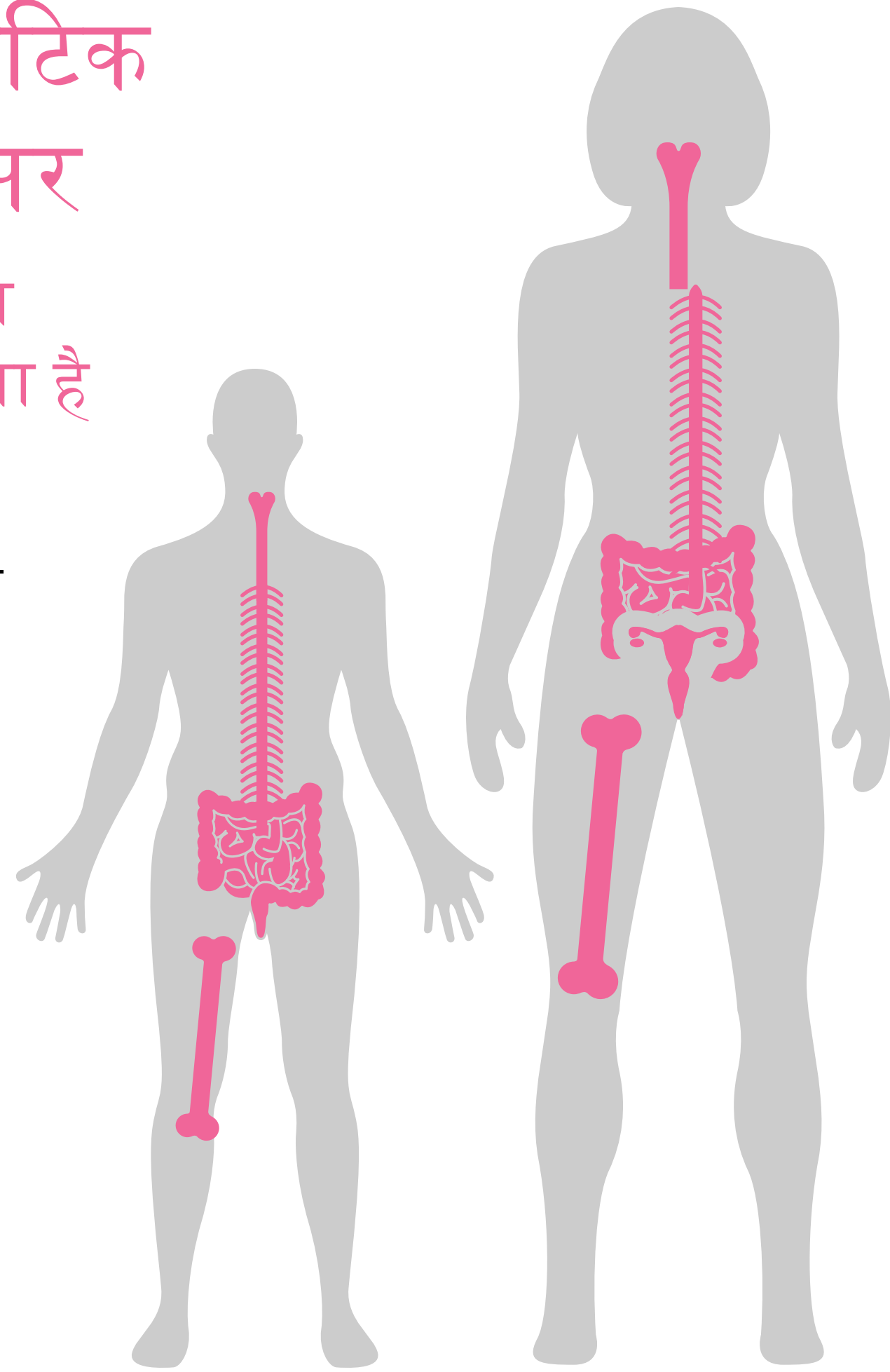


माध्यमिक / मेटास्टेटिक (लॉब्यूलर) स्तन कैंसर

इसे मेटास्टेटिक या उन्नत स्तन
कैंसर के रूप में भी जाना जाता है


प्राथमिक स्तन कैंसर के बाद, द्वितीयक
स्तन कैंसर के लिए इन **चेतावनी
चिह्नों*** के बारे में जागरूक रहें। 3
मुख्य क्षेत्र हैं, जहाँ माध्यमिक स्तन
कैंसर उत्पन्न हो सकता है।

*ये लक्षण अन्य प्रकार के कैंसर के भी हो सकते हैं
इसलिए जागरूक रहें, यदि चेतावनी चिह्न की
समस्या 3 हफ्ते से ज्यादा बनी रहती है, तो सीधे
अपनी चिकित्सीय टीम से संपर्क करें



स्त्री रोग संबंधी ऊतक

हो सकता है पूरी तरह से स्पष्ट न हो और निश्चित न हो परन्तु अन्य प्रकार के कैंसर या सामान्य बीमारियों में भी पाया जा सकता है- पेट/पेड़ में दर्द, गर्भाशय/ पेड़ में रक्तस्राव, पेट सूजना/ फूलना और/या पेट का तरल पदार्थ से भरा हुआ महसूस होना, तेज जलन होना, पैर सूजना, हड्डी में दर्द, सांस की कमी।



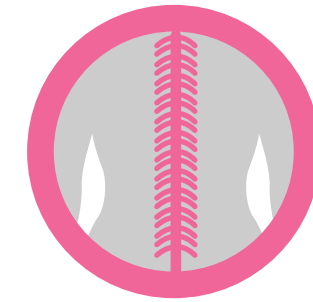
हड्डी

हड्डियों में दर्द - सामान्यतः जांघ, हाथ, पसलियों, और कमर। हल्का दर्द या तीव्र दर्द उठना। किसी प्रत्यक्ष कारण या ट्राuma के बिना ही हड्डी में दर्द होना। कोई नया, असामान्य, या बढ़ता हुआ दर्द महसूस होना।



जठरांत्रिय

हो सकता है पूरी तरह से स्पष्ट न हो और निश्चित न हो परन्तु अन्य प्रकार के कैंसर या सामान्य बीमारियों में भी पाया जा सकता है- निगलने में कठिनाई होना, पेट में दर्द, आंत्र में रुकावट के लक्षण, भोजन करते समय पेट का जल्दी भरा हुआ महसूस होना, भूख में बदलाव, मतली और / या पेट का तरल पदार्थ से भरा हुआ महसूस होना, पैर सूजना, हड्डी में दर्द, सांस की कमी।



रीढ़ की हड्डी में दबाव

असामान्य लेकिन अधिकतर आम स्तन कैंसर में तत्काल उपचार की आवश्यकता होती है।

पीठ या गर्दन के बीच या ऊपर दर्द या कमजोरी, पीठ के निचले हिस्से में तेज दर्द जो बढ़ जाता है या दूर नहीं होता है, पीठ में दर्द जो खांसने, छींकने या तनाव होने पर बढ़ जाता है, पीठ दर्द जो रात में बढ़ जाता है, सुन्नता, भारीपन, छाती या पेट के चारों ओर दर्द का एक घेरा या हाथ या पैर में दर्द, एहसास में बदलाव, उदाहरण के लिए पिन और सुई या बिजली के झटके का एहसास। **यदि आपको नीचे लिखे लक्षण हैं तो अपनी चिकित्सीय टीम से शीघ्र अति शीघ्र संपर्क करें** - दुर्बलता अथवा हाथ या पांव इस्तेमाल करने में परेशानी, पीठ के निचले हिस्से में (पीठ की निचली मासपेशियों में) सुन्नता, आंत्र या मूत्राशय को खाली करने में सक्षम नहीं होना, आंत्र या मूत्राशय को नियंत्रित करने में समस्या।

कृपया विजिट करें: abcdiagnosis.co.uk

ट्विटर: @abcdiagnosis

फेसबुक: [facebook.com/abcdiagnosis](https://www.facebook.com/abcdiagnosis)

abcd

After Breast Cancer Diagnosis

अन्य लक्षण

यकृत: पेट फूलना, भूख न लगना, वजन घटना, थकान, दुर्बलता, दाहिने हाथ की पसलियों के पास दर्द होना।

फेफड़ा: सांस लेने पर छाती और पीठ में तीव्र दर्द उठना, सूखी खांसी, थकान, खून का थक्का जमने से भी साँसों की कमी हो सकती है।

मस्तिष्क: बार-बार सिरदर्द, हाथ-पांव चलाने की शक्ति क्षीण होना, उल्टी (सुबह में पहली बात), चक्कर आना, देखने में परेशानी होना, दौरा पड़ना, सोचने समझने की शक्ति क्षीण होना, मूड में उतार-चढ़ाव, संतुलन में परेशानी होना, थकान। पारिवारिक सदस्यों और दोस्तों का ये कहना कि आप सामान्य नहीं लग रहे हैं।

आँख (बहुत रेयर): दृष्टि परिवर्तन - विशेष रूप से एकतरफा, सूजना, दर्द।

सुनिश्चित करें कि आप हमेशा अपने डॉक्टर को बताएं कि आपको उन लक्षणों के अलावा लॉब्यूलर बीसी भी हो चुका है या कभी भी डॉक्टर से संपर्क करते (मिलते) वक़्त, इस पीडीएफ को साथ ले जाएं और बताएं कि एलबीसी का हड्डियों, जीआई पथ या अंडाशय में फैलाव सामान्यतः पाया जाता है।