
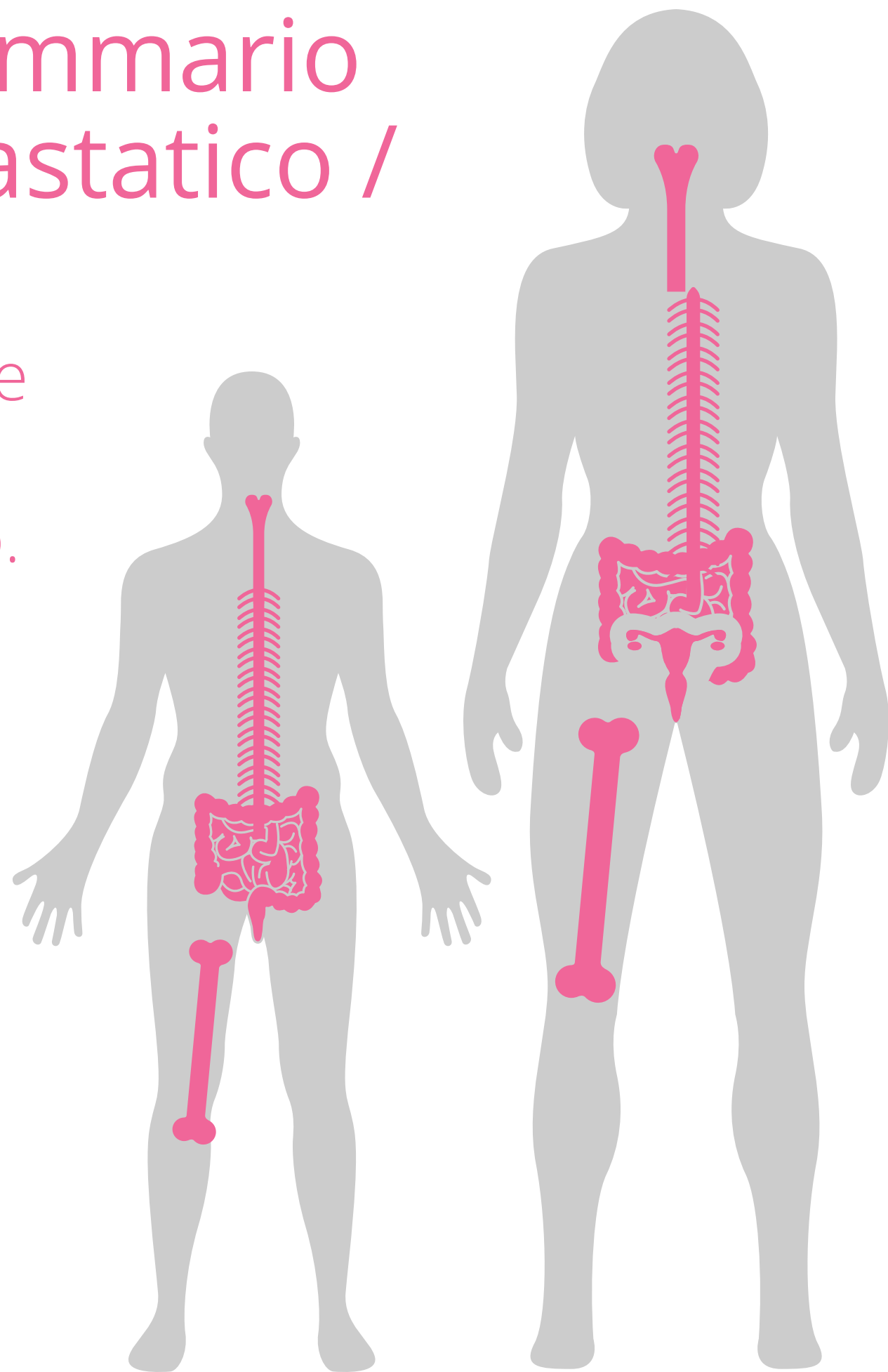


Carcinoma mammario (lobulare) metastatico / secondario

Anche conosciuto come carcinoma mammario metastatico o avanzato.

Dopo il carcinoma mammario primario presta attenzione all'insorgere di questi **campanelli d'ALLARME*** che potrebbero indicare la presenza di un carcinoma mammario secondario. Il carcinoma mammario secondario può comparire in 3 principali aree.

***I SINTOMI POSSONO ESSERE SIMILI A QUELLI DI ALTRI TIPI DI CANCRO, SE I CAMPANELLI D'ALLARME DURANO PIÙ DI 3 SETTIMANE, CONTATTA LA TUA ÉQUIPE MEDICA**




TESSUTO GINECOLOGICO

I sintomi possono essere vaghi e non specifici, simili a quelli causati da altri tipi di cancro o malattie comuni: dolore addominale/pelvico, sanguinamento uterino/pelvico, gonfiore/rigonfiamento addominale e/o sensazione di avere del fluido nell'addome, vampate di calore, gonfiore nelle gambe, dolore alle ossa, dispnea.



OSSA

Dolori alle ossa, di solito in corrispondenza di cosce, braccia, costole e schiena. Il dolore può essere sordo o con fitte lancinanti. Il dolore alle ossa non sembra associato a una causa evidente o a un trauma. Comunica ogni dolore nuovo, insolito o crescente.



GASTROINTESTINALE

I sintomi possono essere vaghi e non specifici, simili a quelli causati da altri tipi di cancro o malattie comuni: difficoltà a deglutire, dolore addominale, sintomi di occlusione intestinale, sensazione di sazietà all'inizio del pasto, cambi nell'appetito, nausea e/o sensazione di avere del fluido nell'addome, gonfiore nelle gambe, dolore alle ossa, dispnea.



COMPRESSIONE DEL MIDOLLO SPINALE

Raro ma più comune nel carcinoma mammario, necessita un trattamento **URGENTE**

Dolore o indolenzimento nella parte media o superiore della schiena o del collo, dolore intenso nella parte inferiore della schiena che peggiora e persiste, mal di schiena che peggiora tossendo, starnutando o sotto sforzo, mal di schiena che peggiora di notte, intorpidimento, pesantezza, una fascia di dolore intorno al petto o all'addome, o dolore lungo un braccio o una gamba, sensazioni mutevoli come, per esempio, formicolii o scosse elettriche. **Contatta AL PIÙ PRESTO la tua équipe medica se si presentano i seguenti sintomi:** debolezza o difficoltà a usare braccia o gambe, intorpidimento in corrispondenza della zona rettale, impossibilità di defecare od urinare, problemi d'incontinenza.

ALTRI SINTOMI

FEGATO Gonfiore, cambi nell'appetito, perdita di peso, stanchezza, debolezza, dolore in corrispondenza delle costole nel lato destro.

POLMONI: Dolore lancinante durante la respirazione in corrispondenza del petto e della schiena, tosse non produttiva, stanchezza, emboli che possono anche provocare dispnea.

CERVELLO: Cefalee frequenti, abilità motorie compromesse, vomito (in particolare al mattino), vertigini, disturbi visivi, crisi epilettiche, funzionamento intellettuale compromesso, cambi d'umore, perdita di equilibrio, stanchezza. Familiari e amici possono farti notare che sembri un'altra persona.

OCCHI (molto raro): Cambiamenti nella visione, soprattutto unilaterale, gonfiore, dolore.

Assicurati di comunicare sempre al medico la tua storia clinica di carcinoma mammario lobulare oltre a descrivere i sintomi che presenti, o porta con te questo .pdf al tuo appuntamento e spiega che questo carcinoma si diffonde più comunemente nelle ossa, nel tratto gastrointestinale e nelle ovaie.

Visita: abcdiagnosis.co.uk

Twitter: @abcdiagnosis

Facebook: facebook.com/abcdiagnosis



After Breast Cancer Diagnosis