
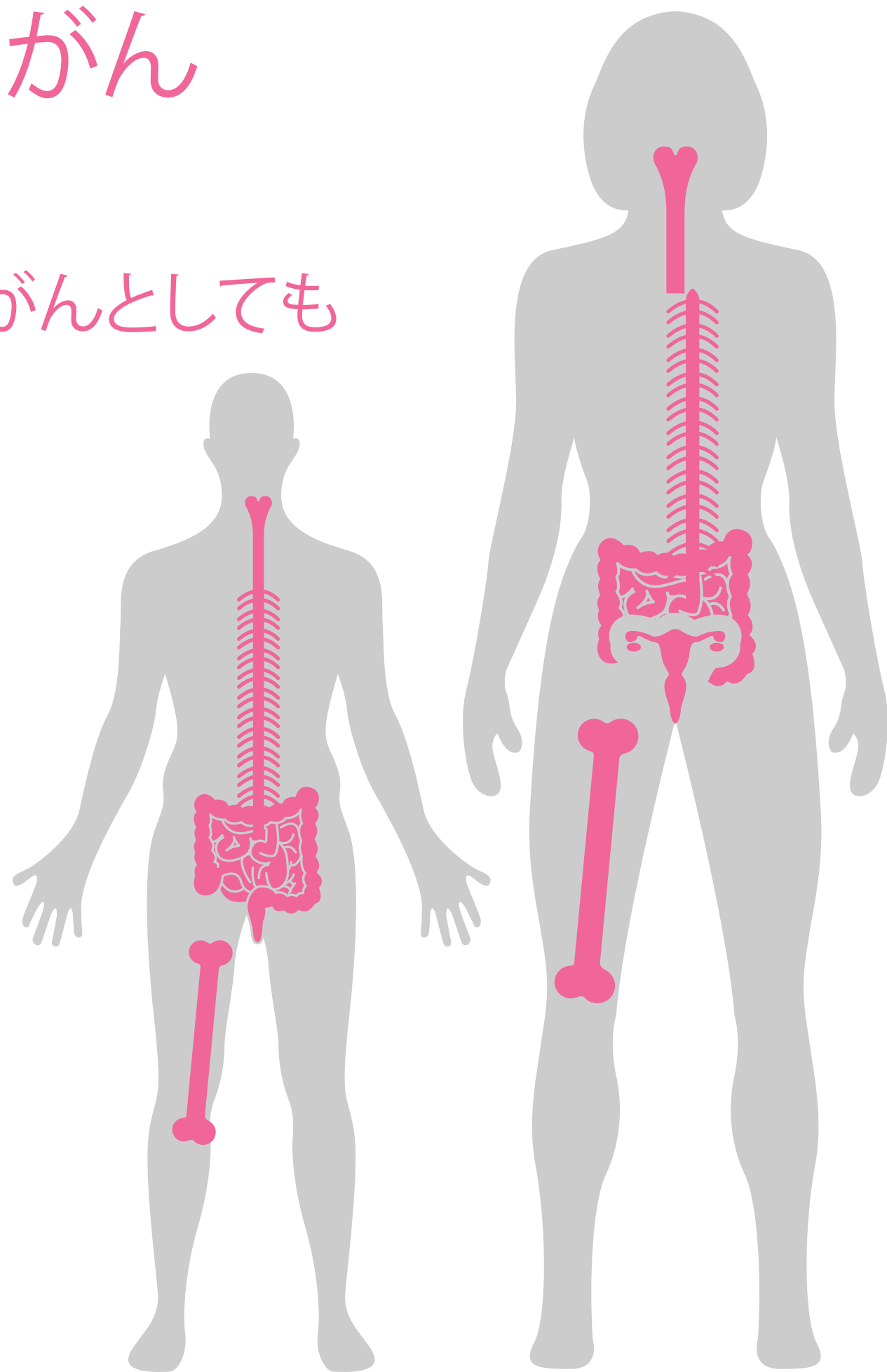


# 再発 / 転移性乳がん (小葉がん)

転移性がんまたは進行がんとしても知られています


原発乳がんを患った後は、再発乳がんの兆候を示すこれらの**危険信号\***に注意を払いましょう。再発乳がんを発症する可能性のある部位は主に3カ所あります。

\*症状は他のがんと類似しているため、気をつけましょう。危険信号が3週間以上継続的に見られる場合は、医療チームに直ちに連絡を取ってください。



## 婦人科系組織

漠然とした不確かな症状が、他のがんや一般疾患の症状に類似する場合があります。腹痛、骨盤痛、子宮/骨盤の出血、腹部の膨隆/膨満、腹水の感覚、ほてり、脚の腫れ、骨の痛み、息切れ。



## 骨

骨の痛み。一般的に太腿骨、腕の骨、肋骨、背骨に現れます。鈍痛、あるいは鋭い電撃痛。明らかな原因やトラウマを伴わない骨の痛み。新たな痛み、いつもと違う痛み、悪化する痛みは報告してください。



## 胃腸

漠然とした不確かな症状が、他のがんや一般疾患の症状に類似している場合があります。嚥下困難、腹痛、腸閉塞の症状、食事中に満腹感を早く感じる、食欲の変化、むかつきや腹水の感覚、脚の腫れ、骨の痛み、息切れ。



## 脊髄圧迫

稀ですが、乳がんでは一般的。緊急処置が必要です。

背中または首の真ん中か上部の痛みや圧痛、悪化するまたは持続する腰の深刻な痛み、咳、くしゃみ、力を入れた際に悪化する背中の痛み、夜中に悪化する背中の痛み、痺れ、だるさ、胸部または腹部の帯状の痛みまたは腕または脚の痛み、チクチクまたはビリビリする感覚など感覚の変化。これらの症状がある場合は速やかに臨床チームに連絡を取ってください。- 腕や脚の虚脱または使用困難、骨盤底筋周辺(自転車のサドルに触れる部分)の痺れ、排便・排尿できない、排便・排尿のコントロールが難しい。

ウェブサイト: [abcdiagnosis.co.uk](http://abcdiagnosis.co.uk)

Twitter: @abcdiagnosis

Facebook: [facebook.com/abcdiagnosis](https://www.facebook.com/abcdiagnosis)

## その他の症状

**肝臓:** 右側の肋骨付近の腫脹、食欲不振、体重減少、疲労、虚弱、痛み。

**肺:** 呼吸時に胸部および背部に起こる鋭い痛み、乾性咳嗽、疲労。血栓により息切れが生じる場合もあります。

**脳:** 頻繁な頭痛、吐き気(朝一番)、目眩、視覚障害、発作、知的機能の低下、感情起伏、平衡感覚障害、疲労。家族や友人から、いつもの自分と違うと言われる場合があります。

**目(非常に稀):** 視界の変化。特に片目だけの腫れ、痛み。

医師には常に症状だけでなく、小葉乳がんを患ったことがあることを伝えるか、診断を受ける際にはこのPDFファイルを持参し、小葉乳がんはよく骨、消化管、卵巣に広がることを説明しましょう。